

業界永年の夢が世界で初めて解決

ピアスリベット

セルフドリリングタイプ

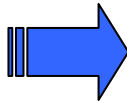
作業効率大幅アップ

すぐれた削孔性で下穴加工から締結まで一挙!!

Step 1



ピアスセルフリベットをアタッチメントリベッターにセッティング(差込)します



Step 2



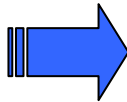
電気ドリルを正転させ下穴削孔します



Step 3



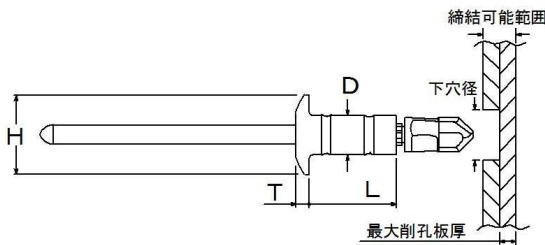
下穴削孔後にアタッチメントリベッターをグリップすればカシメ完了します



Step 4



電気ドリルを逆転させマンドレル(芯軸)を排出します



電気ドリル & アタッチメントリベッター

電気ドリルは 日立工機D10VH マキタ 6408 または同等品をお使い下さい。インパクトドライバーのご使用はお避け下さい。

ピアスセルフドリルリベット アルミボディー + ドリル付スチールマンドレル(三価クロメート)

サイズ	小箱入数 × 小箱数	L	H	T	D	下孔径	締結可能範囲	最大削孔板厚	引張強度	せん断強度	
AMBSD54	300 × 10	10.0	8.0	1.4	4.0	4.3	3.2~6.4	2.3	160	110	
AMBSD64	200 × 10	10.0	9.6	1.6	4.8	5.1	3.2~6.4	2.3	220	160	
単位	本 × 箱	mm							kgf		