
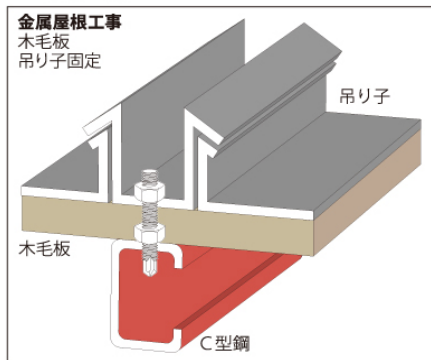



ツインピース



一般施工例



施工方法



取付けには「ツインピース ソケット (6x25/50/60 用)」
「80L 用のロングソケット」をご利用ください。

ツインピース 三価クロメート(白)

サイズ	小箱入数×小箱数	L	l (ねじ部)	φ d k	h	φ d	削孔板厚
6 x 25	500 x 4	25	6.5	10.0	5.2	6.0	2.3 - 4.0
6 x 50	300 x 4	50	31.5	10.0	5.2	6.0	2.3 - 4.0
6 x 60	250 x 4	60	41.5	10.0	5.2	6.0	2.3 - 4.0
6 x 80	200 x 4	80	61.5	10.0	5.2	6.0	2.3 - 4.0