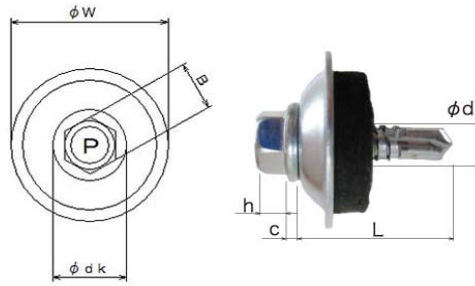
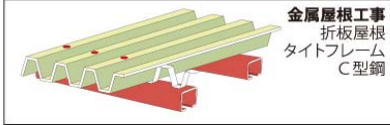



折板緊定用



一般施工例



施工方法



ドリルねじは締結部材に垂直になるように、最初は低回転で弱い力で押し付け回転を開始して下さい。
徐々に回転を上げ強く押しながら穴をあけ、鋼板に穴があいたら高速回転・低推力でドライバーを押し込め、
鋼板とねじ座面の密着音を確認して締付を完了する。

全ねじ 折板緊定用 三価クロメート(白)

サイズ	袋入数×袋数	L	$\phi d k$	B	ϕw	h	c	ϕd	削孔板厚
6x 25	100 x 10	25	13	9.5	28	4.8	2	6.0	2.3 - 6.0